

Dispatch in LA 群组无线电通讯注意事项

本群的所有通联均需要等待当前频道是否有其他人正在使用，若有请耐心等待，任何时候都禁止不文明用语，当频道有 3 人或 3 人以上在线时需规范通联除非有提前通知可以随便说，否则应遵守通联规则，尽可能的使用一些 LAPD 的相关代码或术语，不反对空闲时可以模拟调度玩法，在按下 PTT 按键时应等待 3s 左右开始讲话以便语句能够更加完整的被报出，任何情况下都需要先报告呼号后方可通联

一、字母解释法（APCO 字母解释法）：

A Adam	H Henry	O Ocean	V Victor
B Boy	I Ida	P Paul	W William
C Charles	J John	Q Queen	X X-ray
D David	K King	R Robert	Y Young
E Edward	L Lincoln	S Sam	Z Zebra
F Frank	M Mary	T Tom	
G George	N Nora	U Union	

- APCO 音标，又名洛杉矶警察局无线电字母表，是国际民航组织无线电话字母表的旧竞争拼写字母表的术语，由国际公共安全通信官员协会于 1941 年至 1974 年定义，由洛杉矶警察局（LAPD）以及加利福尼亚州和美国其他地方的其他地方和州执法机构使用。它是用于正确理解以易于理解的单词形式广播的“无线”通信。尽管经常被称为“音标”，但它并不是用于

转录音标的音标。1974 年，APCO 采用了国际民航组织无线电拼写字母表，使 APCO 字母表正式过时；然而，它仍然被广泛使用，美国使用国际民航组织字母表的警察部门相对较少

在任何时候为了提高通讯质量和减少不必要的占用在任何时候对需要报告字母时应使用字母解释法（非北约字母解释法）

在报告数字时双数直接报英文即可如 11 直接报 eleven 若是三位数应先单独说第一个数字的英文后连读后两个数字，如 211 则:two eleven 若三位数中间有 0 则把这三个数字分别读出如：201 two zero one

四位数字应采用双位连读如：1985 为 nineteen eighty five

对于两个人正在聊天时您想插入时应报出自己的呼号+请求插入在得到其中一人的同意后方可进入，听到如：同意 插入 插入请讲 come in 等同意性的答复后方可上台讲话

二、 Code 代码：

Code One：回应无线电呼叫，若调度员三次对你进行呼叫都未能给予答复调度员将派遣其他单位对你进行搜救等并考虑你当前的案件是否可以分配给其他单位，任何回应调度员的语句都叫 Code one 而非报出 Code one

Code Two：优先事件，非紧急呼叫此类案件应优先处理，无需使用警灯和警笛所有交通法规都应遵守

Code Three：紧急呼叫，代表已危及生命的呼叫其优先级大于 Code Two 必要时应使用警灯警笛

Code Four：现场安全无需其他增援或案件结束，所有单位返回巡逻，该代码需要报告你的呼号+原因+code 4 +位置

Code Four Adam：表示无需增援但嫌犯可能在附近，代码组成：

呼号+code 4 adam 嫌犯信息（族裔+外观+携带的武器）

Code Five：代表单位/多个单位正在某处监视所有单位应避开此地区直至另行通知，除了非紧急呼叫外任何单位不得靠近

Code Five Edward：代表告知空中支援单位低空航空器可能有爆炸风险，除紧急情况 and 相应呼叫外任何单位不得

靠近 代码组成：呼号+位置+Code 5/E

Code Six: 离车调查预计不会得到增援，所有离车调查的人员均随时等待其被其他单位抽调进行增援若没有正常调查即可，代码组成：呼号+地点+code 6+事件编号（若单纯的查车即可呼号+地点+Code 6+原因/事件）当不需要协助时需要在无线电中 code 4

Code Six Adam: 表正在离车调查的警官可能需要帮助，代码组成：呼号+code 6A+地点

Code Six Charles: 表当前嫌犯已被通缉未被逮捕，所有 Code 6C 的人员均应被逮捕，此代码在对于不方便透露嫌犯是重罪嫌犯或被通缉的嫌犯等被嫌犯知道后可能会对警员造成伤害等行为的，因此这类嫌犯被称为 Code 6C

Code Six Charles Vehicle: 已被通缉的车辆表该车辆已被通缉且不方便告知周围人所以使用 Code 6C vehicle 用法与 Code 6C 相同注意：Code 6C vehicle 的车辆需要保持谨慎因为很有可能车上就会有 Code 6C 人员，例句：呼号+位置+Code 6C/V 若未给 Code 6C 人员上拷而被调度员通知则代码为：呼号+位置+Standby 若已上拷则为：呼号+Code 4+位置

Code Six George: 表警官在调查可能涉及帮派活动并可能需要帮助，代码组成：呼号+Code6G+位置

Code Six Mary: 表可能警官在应对激进活动时可能需要帮助，代码组成：呼号+Code6M+位置

Code Seven: 用餐时间

Code Eight: 特定地点火灾有高风险，该呼号为优先呼号附近单位应该响应但也应该保证可用状态除非有必要的协助或调查当可用变成不可用时应变成 Code 6

Code Eight Adam: 指消防单位确认某一地点有火灾时应以 Code 2 的状态前往该地协助消防或控制人群、疏散等

Code Ten: 请求清空无线电频率以检查嫌犯信息（通缉令、逮捕令等）代码组成：呼号+Code10 for one，调度回应：单位+Standby+Code 10 警员的呼号+Go ahead，如果出现重罪逮捕令的人员调度将回应：警员呼号+Code 6C 出现+确认警员位置

Code Twelve: 虚假警报，在确认 Code 30/Adam/Ringer 211S 属于假警报且无强行闯入痕迹则在无线电中回应 Code 12，但有其他原因被触发以上警报警员将进行汇报，代码组成：呼号+Code 12+位置

Code Twenty: 指向 LAPD 媒体办公室发送通知包含重大事件有新闻价值或重大交通事故，代码组成：呼号+Code 20+原因+位置

Code Thirty：指警报公司报告了一起无声警报，调度代码组成：呼号+Code30+位置+事件编号

Code Thirty Adam：指警报公司报告了一起无声警报且该地点受声音监控，调度代码组成：呼号+Code30A+位置+相应代码+事件编号

Code Thirty Ringer：有声警报，调度代码组成：呼号+Code30R+位置+事件编号

Code Thirty Victor：无声警报但地点受视频监控，调度代码组成：呼号+Code30V+位置+事件编号

Code Thirty Seven：针对某车牌号/编号的检查结果为被盗车辆，代码组成：呼号+牌照+Code 37+涉案车辆的年份、品牌、型号颜色、等相关信息

Code One Hundred：准备拦截，需要现场单位告知其他增援单位嫌疑人可能逃跑的路线，代码组成：呼号+Code 100+位置

Code Robert-Rifle：请求城市警用步枪增援，代码组成：呼号+位置+Code Robert-Rifle

Code Robert-Slug：请求城市警用霰弹枪增援，代码组成：呼号+位置+ Code Robert-Slug

Code Sam：请求豆袋枪 为 Code2 响应等级

Code Sam-40: 请求 40mm 发射器 为 Code2 响应等级

Code Tom: 请求泰瑟枪 为 Code2 响应等级

代码组成：呼号+位置+Code sam/40

Code A 晴天 **Code B** 恶劣天气

三、 服务编码/标识符：

A 双人基础单位

AIR 空中单位

C 自行车单位

G 帮派单位

E 交通执法单位

FB 步行巡逻单位

J 青少年犯罪单位

L 单人巡逻单位

M 摩托车单位

OP 观察站单位，负责特殊事件及异常状况的观察

Q 特殊情况异常处理单位

R 大都会分局单位

T 交通事故单位

U 报告单位

V 风纪单位（扫黄打非等）

W 管区警探单位指隶属于地区的警探非警探局警探

X 额外巡逻单位，一般是未被分配到基础车辆的警员们使用

Y 被分配到犯罪情报组的单位

Z 被分配到特殊单位或反职业犯罪的制服单位，例如一名巡逻分局的警局被调到大都会进行协助但因不是大都会成员因此不能使用 R 呼号只能使用 Z 呼号进行标识

RA (Rescue Ambulance) 救护车，用于代表一切救护车单位，而非 LAPD 内的服务标识符，但通常在无线电中使用因此默认这一标识符

四、呼号：

Staff 1: 警察局长

Staff 1A: 助理警察局长

Staff 1I: 内务调查组指挥官

Staff 2: 行动局长

Staff 3B: 行政服务局长

Staff 8B: 反恐与特殊行动局长

Staff 8E: 警探局长

Commander 表一个区的指挥官其后缀+分局编号+ABC

A: 管区指挥官 B: 巡逻分局指挥官 C: 警探分局指挥官，代码

示例：Commander 6B 则代表好莱坞去巡逻分局指挥官

Supervisors (监督员) Supervisors 的呼号应以 0 结尾：20 30 40

等（没有 10）

Watch Commander（值班指挥官）Watch Commander 以 10 标注，例如：6L10 表好莱坞分局的值班指挥官一般为警司，若当前地区有较多指挥官时呼号应以 100 200 顺延下去

2) 分局编号：

1-中心区	12-77 街
2-兰帕特	13-牛顿
3-西南区	14-太平洋区
4-霍伦贝克	15-北好莱坞区
5-港口区	16-丘陵区
6-好莱坞区	17-德文舍
7-中西维尔	18-东南区
8-西洛杉矶	19-密申区
9-凡·奈斯区	20-奥林匹克区
10-西峡谷区	21-托班加
11-东北区	

五、 术语(非 LAPD 官方定义的术语但用于警用无线电中使用)：

安德森-软萌 未经允许请勿转载！

LAPD

此文档适用于绝大多数的 LAPD 的环境、RP 等

Additional unit/units 额外单位 (非紧急)

Back up 请求支援 (响应为 code3)

Officer needs help 警员需要帮助 (所有可用单位因响应 code3 除非有其他案件如追捕、调查等)

Roger/Roger that 收到、了解, 表示你以理解

Copy/Copy that 收到、了解, 但会去执行的场景

Repeat 重复 (重复上一句)

Clear 清理 空闲

Enroute 正在前往

Follow up 跟进

At scene 到达现场

Out to the station 返回警局

Standby 待命 (此代码一出当前无线电频道因保持静默直至另行通知)

Incident 事件 (所有案件都应有一个事件编码 Incident Number)

Come in 接入 (无线电接入)

Go ahead 继续 请讲

Out of sever 暂停执勤/退出执勤

EOW (End of watch) 下班

ETA (Estimated time of arrival) 预计到达 (现场/某处) 时间

PR/RP (Person Reporting/Reporting Person) 报警人

GTA suspect 盗窃汽车的嫌犯/汽车大盗

KMA/KJC 用于标识无线电传输结束的术语类似 over 但不一定要说
(传统习惯被保留下来的)

PED stop 行人临检

Traffic stop 交通临检 (如已下车需要搭配 Code 6 使用)

RA (Rescue Ambulance) 救护车, 请求救护车时应遵守下列语
句, 代码组成: 呼号+请求救护车+伤者性别、年龄、状态、呼吸状
态、受伤情况, 如果与 Code 6 的时候的位置不同将更新当前位置
(汇报当前伤者位置)

Standby for Additional 等待补充信息 (一般为调度员说)



六、 部分加州刑法典法律条文:

187 Homicide-凶杀

207 Kidnapping-绑架

207A Kidnapping attempt-企图绑架

211 Robbery-抢劫

211A Robbery alarm-抢劫警报

211S Robbery alarmsilent-无声抢劫警报

213 Use of illegal explosives-非法使用炸药，爆炸物

217 Assault with intent to murder-袭击而企图谋杀他人

240 Assault-袭击

242 Battery-不是电池哦，是殴打的意思

245 Assault with a deadly weapon-使用致命武器袭击他人

246 Shooting at inhabited dwelling-在住宅区内开枪

261 Rape-强奸

261A Attempted rape-意图强奸

273A Child neglect-疏忽照顾儿童

273D Domestic violence - Felony-家庭暴力

288 Lewd conduct-猥亵行为

311 Indecent exposure-不雅暴露

314 Indecent exposure-不雅暴露

374B Illegal dumping-非法倾倒垃圾

390 Drunk-醉酒

390D Drunk, unconscious-醉酒的不省人事

406 Breaking and Entering-入室盗窃

415 Disturbance-骚扰

417 Person with a gun-携带枪支的人员

417K Person with a knife-携带匕首或者刀的人员

419 Dead human body-死尸

428 Child Molest-骚扰儿童

444 Officer Involved Shooting-有警察同僚参与到枪战

459 Burglary-入室抢劫

459S Burglar alarm, silent-入室抢劫警报

470 Forgery-伪造

480 Hit and run - Felony (great bodily injury or death)-肇事逃逸 (开车撞人后逃走, 造成受害者重伤或者死亡)

481 Hit and run - Misdemeanor-肇事逃逸 (情节比较轻的, 比如倒车擦了你的车门, 然后逃走了)

484 Theft (definition)-盗窃罪 (泛指)

487 Grand theft (value \geq \$400, or certain livestock)比较严重的盗窃 (案值大于等于 400 美金或者等值的活物, 宠物, 牲口之类)

488 Petty theft (value $<$ \$400)-小偷小摸 (案值低于 400 美金)

502 Drunk Driving-醉酒驾车

503 Auto theft-偷汽车/摩托/其他车辆

504 Tampering with a vehicle-非法改装车辆 505A Reckless driving-鲁莽驾驶

507 Public nuisance-驾驶已经造成对公众的危害

510 Speeding or racing vehicles-超速或非法赛车

586 Illegal parking-非法泊车

604 Throwing missiles-非法抛物

647 Lewd conduct (various subsections)-猥亵行为

653M Threatening phone calls-恐吓电话

七、 调度 (Dispatch)

所有相关人员的个人信息（姓名、地址、出生日期等）以及事件信息（地点、事件编号、报告地区（RD）等）

分局/分局地理及编号划分：<https://qsl.net/n6uru/lapd-maps.htm>

报告区划分：[LAPD Reporting District | City of Los Angeles Geohub](https://geohub.lacity.org/datasets/924f1b2e8df642f38a6dcbcf3c7b1709_0/explore?filters=eyJBR0VOQ1kiOlsiUEQiXSwiU1RfTkFNRSI6WyJMjVBEI0sIIInVFIQRSI6WyJQb2xpY2UiXX0%3D&location=34.044203%2C-118.240887%2C10.32&style=BUREAU)

(https://geohub.lacity.org/datasets/924f1b2e8df642f38a6dcbcf3c7b1709_0/explore?filters=eyJBR0VOQ1kiOlsiUEQiXSwiU1RfTkFNRSI6WyJMjVBEI0sIIInVFIQRSI6WyJQb2xpY2UiXX0%3D&location=34.044203%2C-118.240887%2C10.32&style=BUREAU)

调度语句组成：

安德森-软萌 未经允许请勿转载！

LAPD

此文档适用于绝大多数的 LAPD 的环境、RP 等

对象+事件(若有需要补充的事件应在合适的地方补充)+位置+响应代码+事件编号+报告区

调度必须包含：地区 嫌犯特征、位置 案件事件 是否持有武器 响应代码 报告区

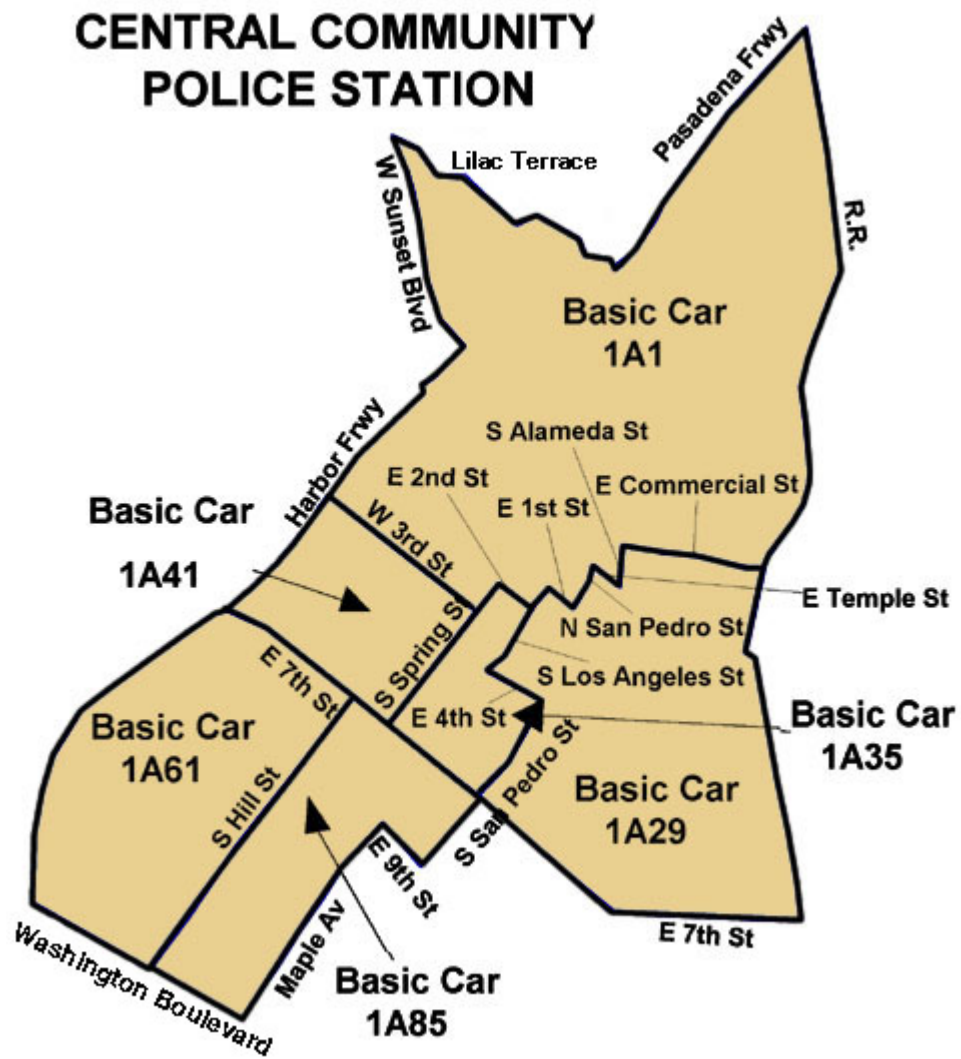
例句如下：

Any Rampart unit(对象), possible 459 suspect There Now North Alexandria Avenue(位置) Unknown suspect banging and knocking on the PR`s apartment door attempting to gain access inside(补充事件) It`s Code Two(响应代码), Incident 0533(事件编号), RD 211(报告区)

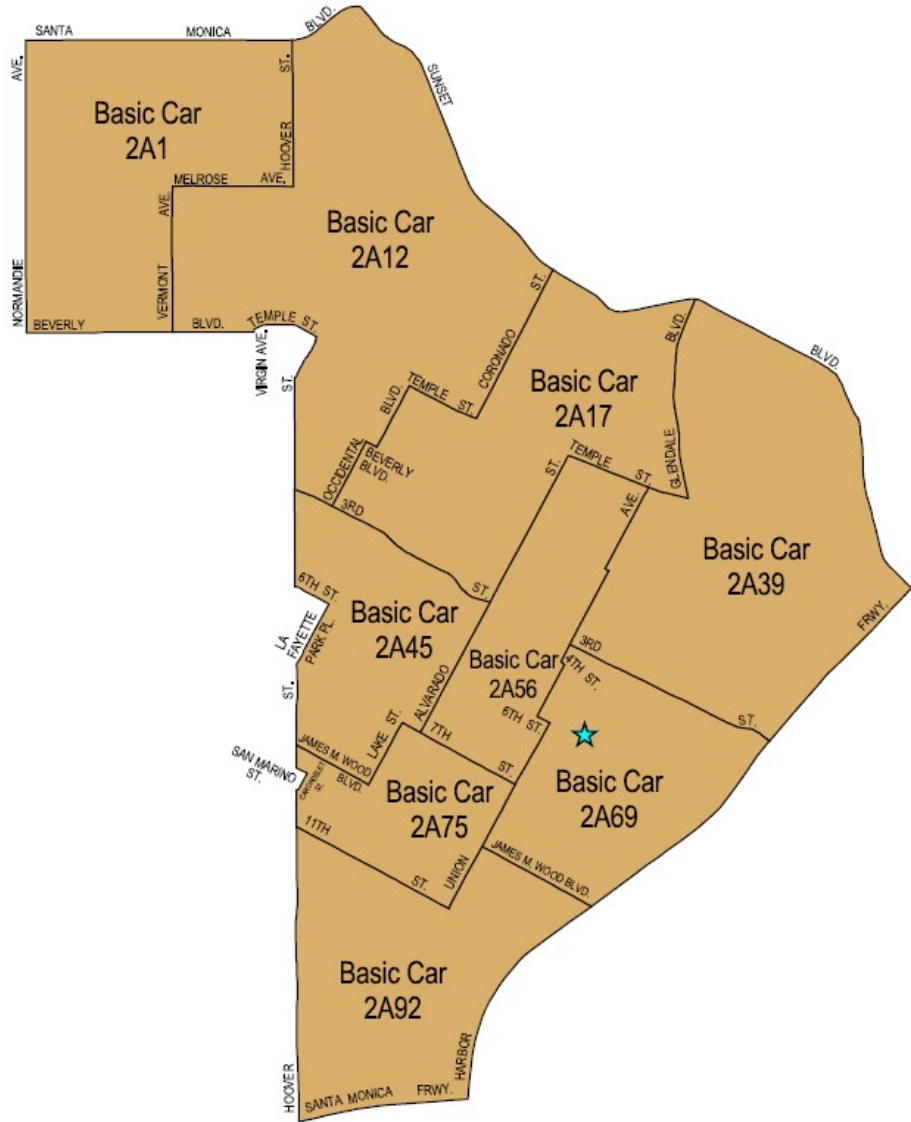
译文：任何兰帕特单位注意 疑似发生 459 案件 嫌犯在北亚历山大街不清楚嫌犯为什么正在敲打和撞击报警人的公寓门，试图进入室内 响应代码 2 案件编号 0533 报告区 211（兰帕特管辖区）

以下为分局报告区

中央区 (Center):



兰帕特区 (Rampart) :



Prepared by LAPD/PRD/GIS MAPPING January, 2009

LOS ANGELES POLICE DEPARTMENT
RAMPART AREA - BASIC CAR

★ POLICE STATION



霍伦贝克区 (Hollenbeck) :

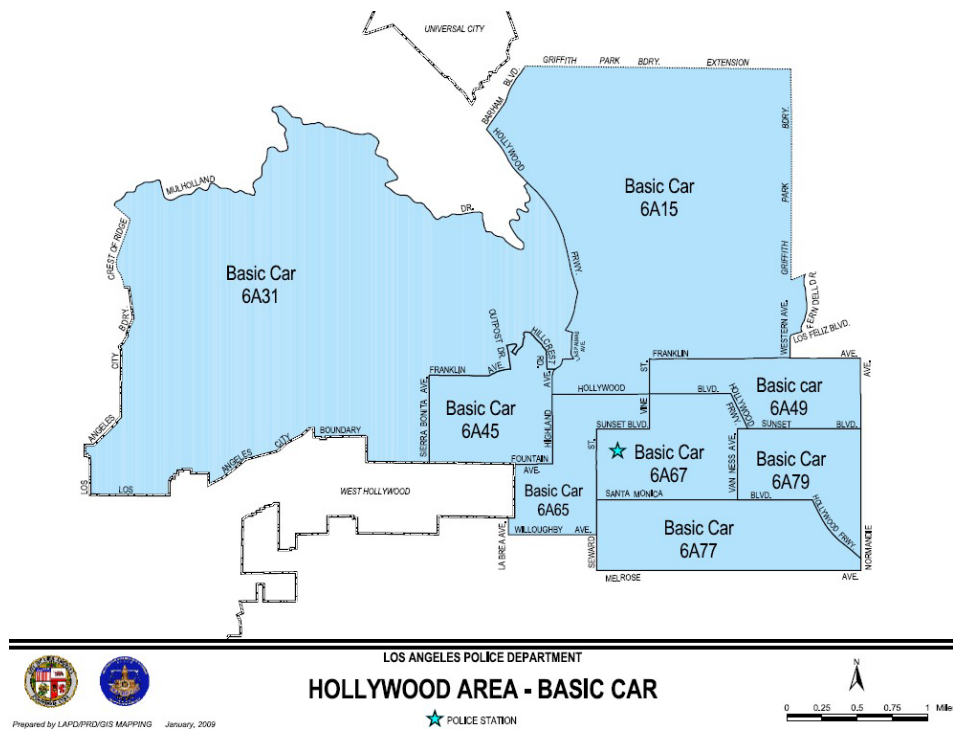
HOLLENBECK COMMUNITY POLICE STATION



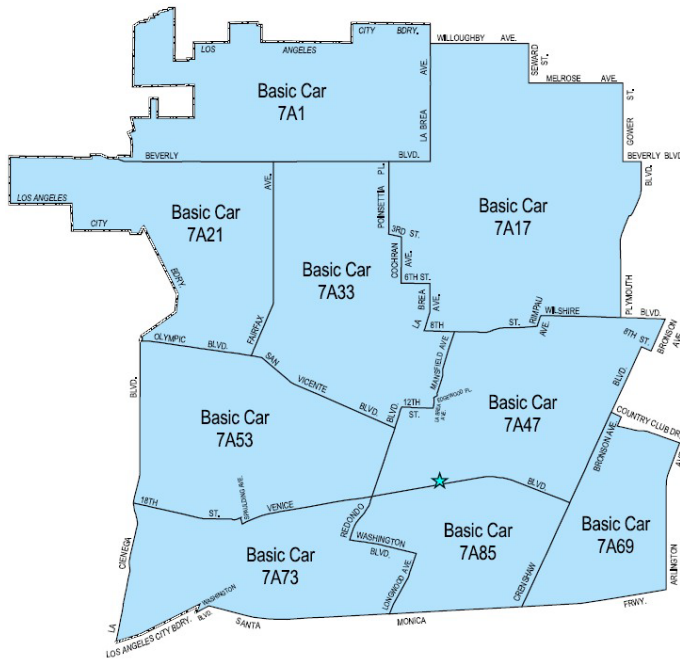
港口区 (HarBor) :



好莱坞区 (Hollywood):

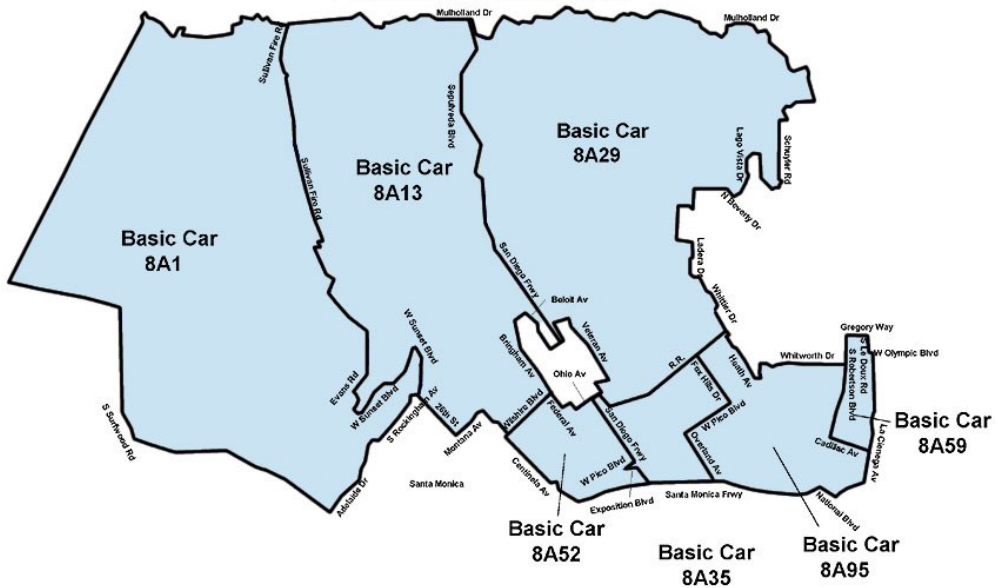


中西维尔区 (Wilshire):

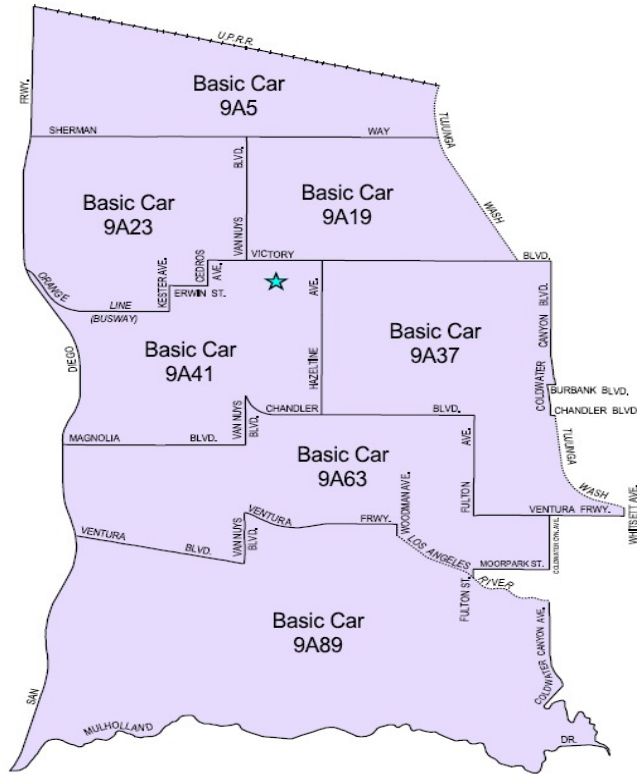


西洛杉矶 (West L.A.) :

WEST L.A. COMMUNITY POLICE STATION

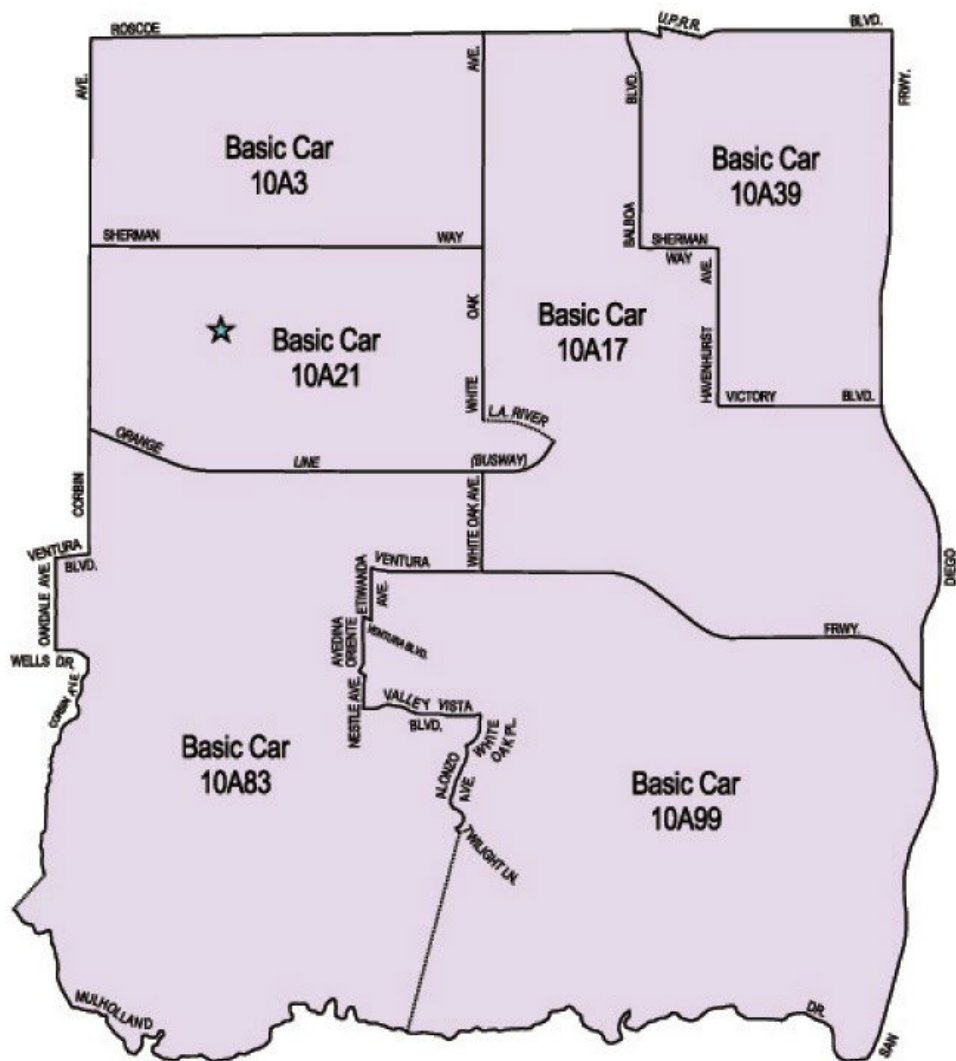


凡·奈斯区 (Van Nuys) :



LOS ANGELES POLICE DEPARTMENT
VAN NUYS AREA - BASIC CAR
Prepared by LAPD/PRD/GIS MAPPING January, 2009 POLICE STATION

西谷区 (WEAST VALLEY) :



LOS ANGELES POLICE DEPARTMENT
WEST VALLEY AREA - BASIC CAR

Prepared by LAPD/PRD/GIS MAPPING January, 2009

★ POLICE STATION

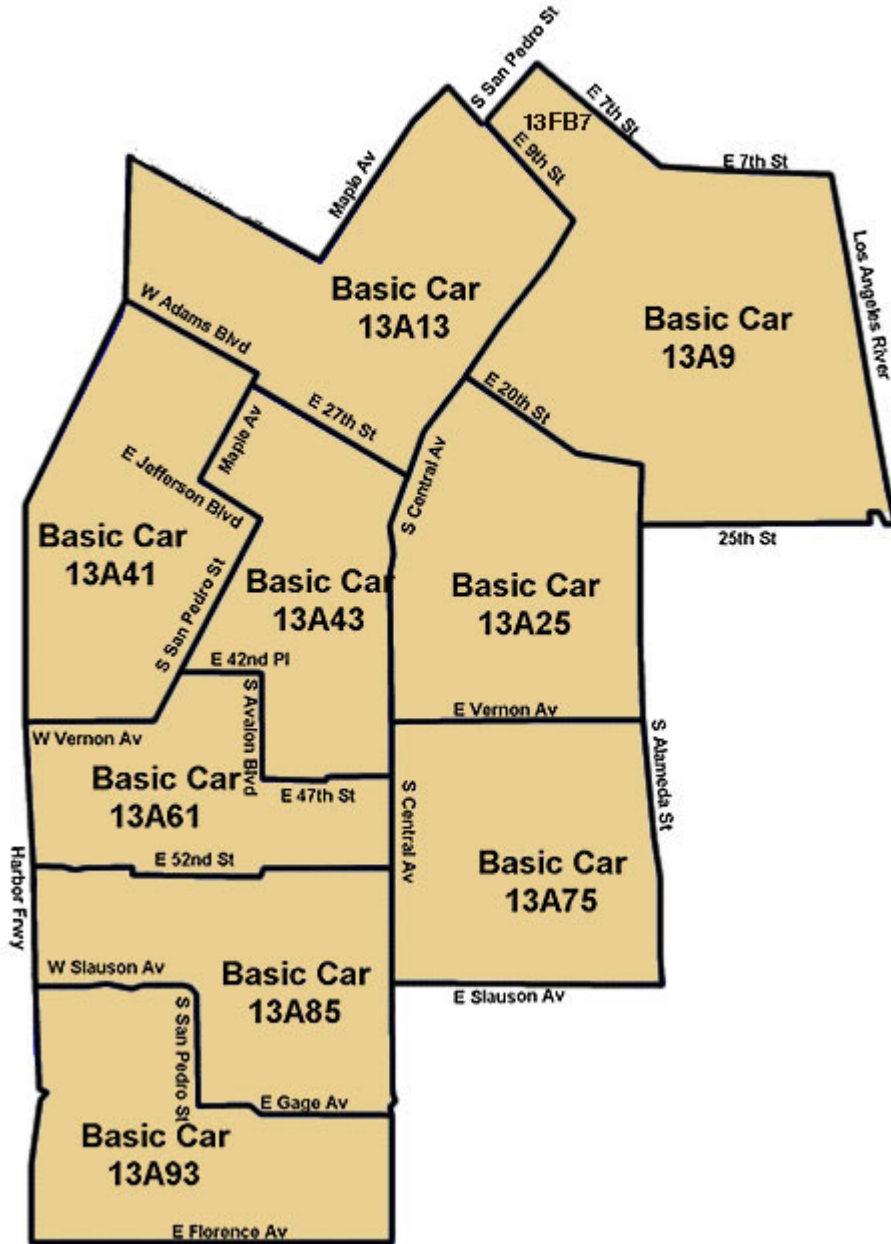
0 0.2 0.4 0.6 Miles

东北区 (NORTHEAST) :

安德森-软萌 未经允许请勿转载!
LAPD
此文档适用于绝大多数的 LAPD 的环境、RP 等

牛顿 (NEWTON):

NEWTON COMMUNITY POLICE STATION



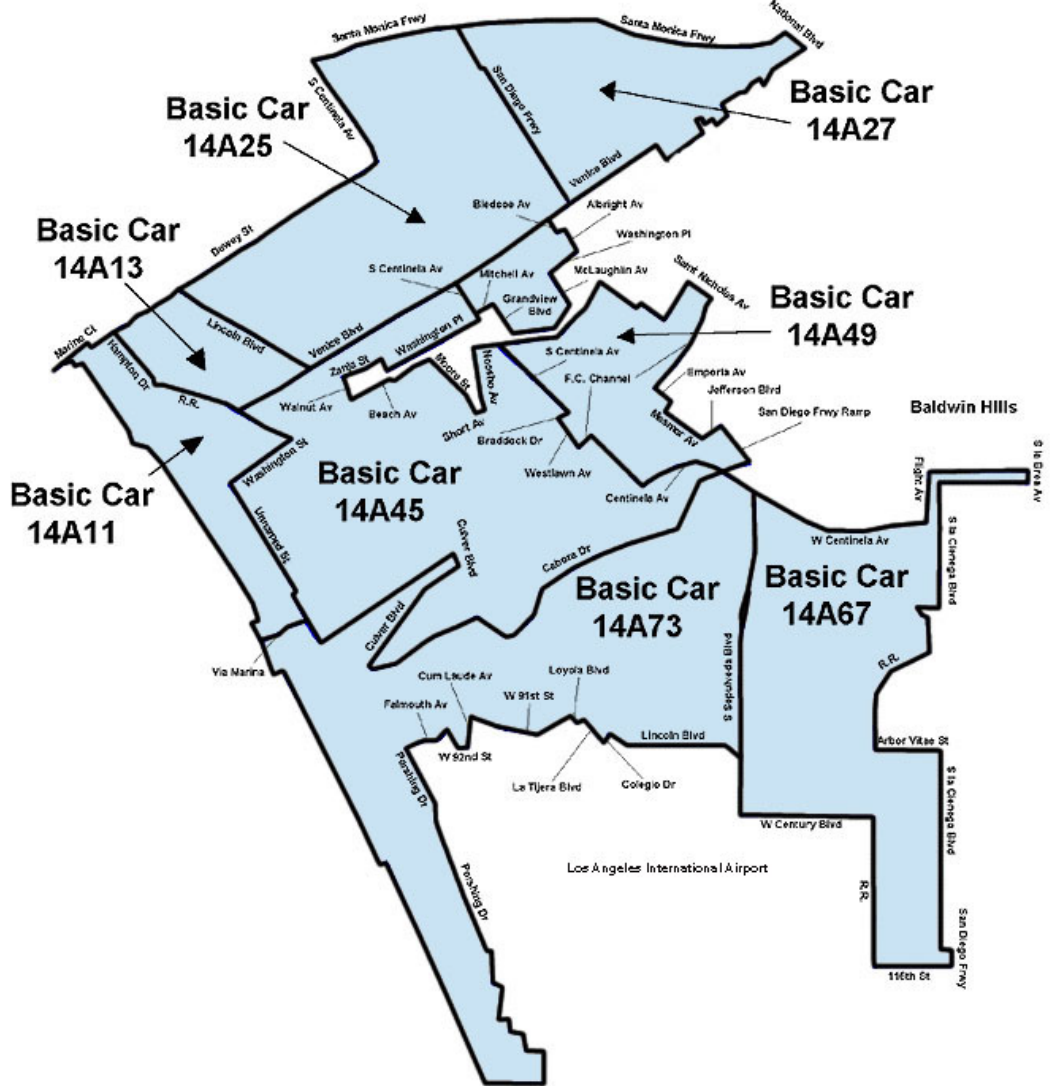
安德森-软萌 未经允许请勿转载!

LAPD

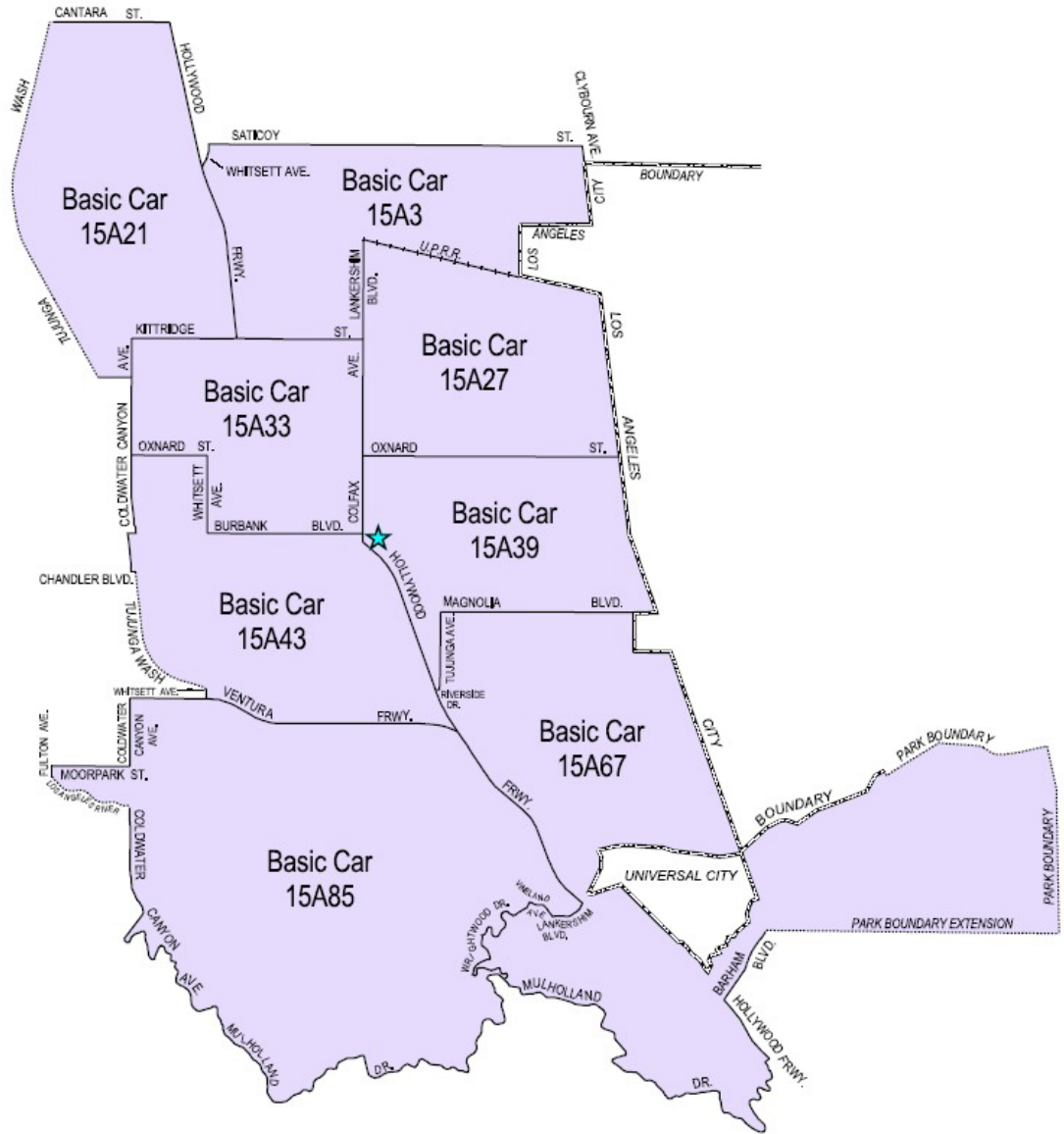
此文档适用于绝大多数的 LAPD 的环境、RP 等

太平洋区 (PACIFIC):

PACIFIC COMMUNITY POLICE STATION



北好莱坞区 (NORTH HOLLYWOOD):



LOS ANGELES POLICE DEPARTMENT

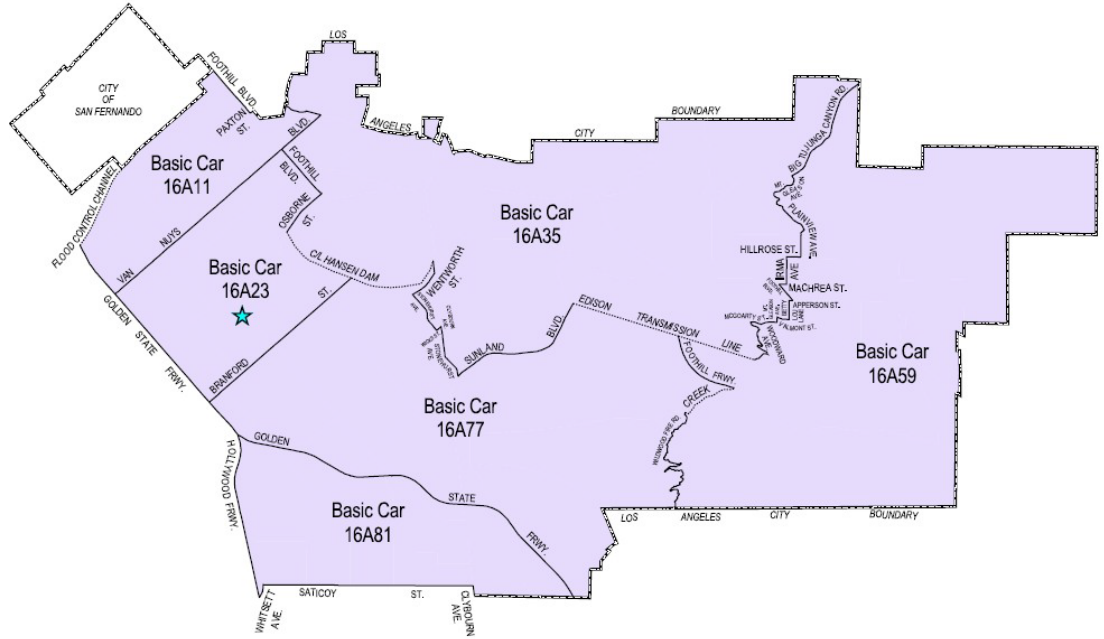
NORTH HOLLYWOOD AREA - BASIC CAR

Prepared by LAPD/PRD/GIS MAPPING January, 2009

★ POLICE STATION

0 0.25 0.5 0.75 1 Miles

丘陵区 (FootHill):



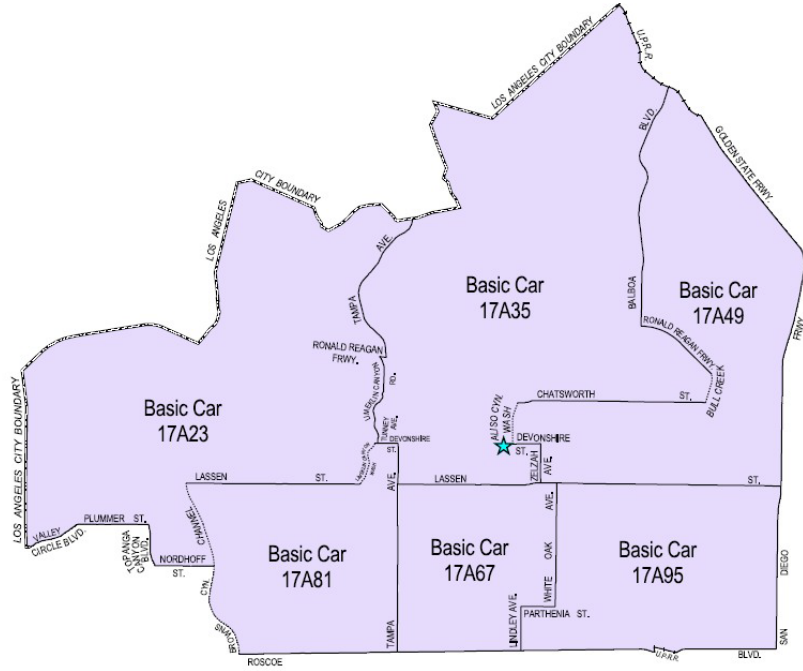
LOS ANGELES POLICE DEPARTMENT
FOOTHILL AREA - BASIC CAR

Prepared by LAPD/PRD/GIS MAPPING January, 2009

★ POLICE STATION

0 1 2 3 Miles

德文舍 (DEVONSHIRE):

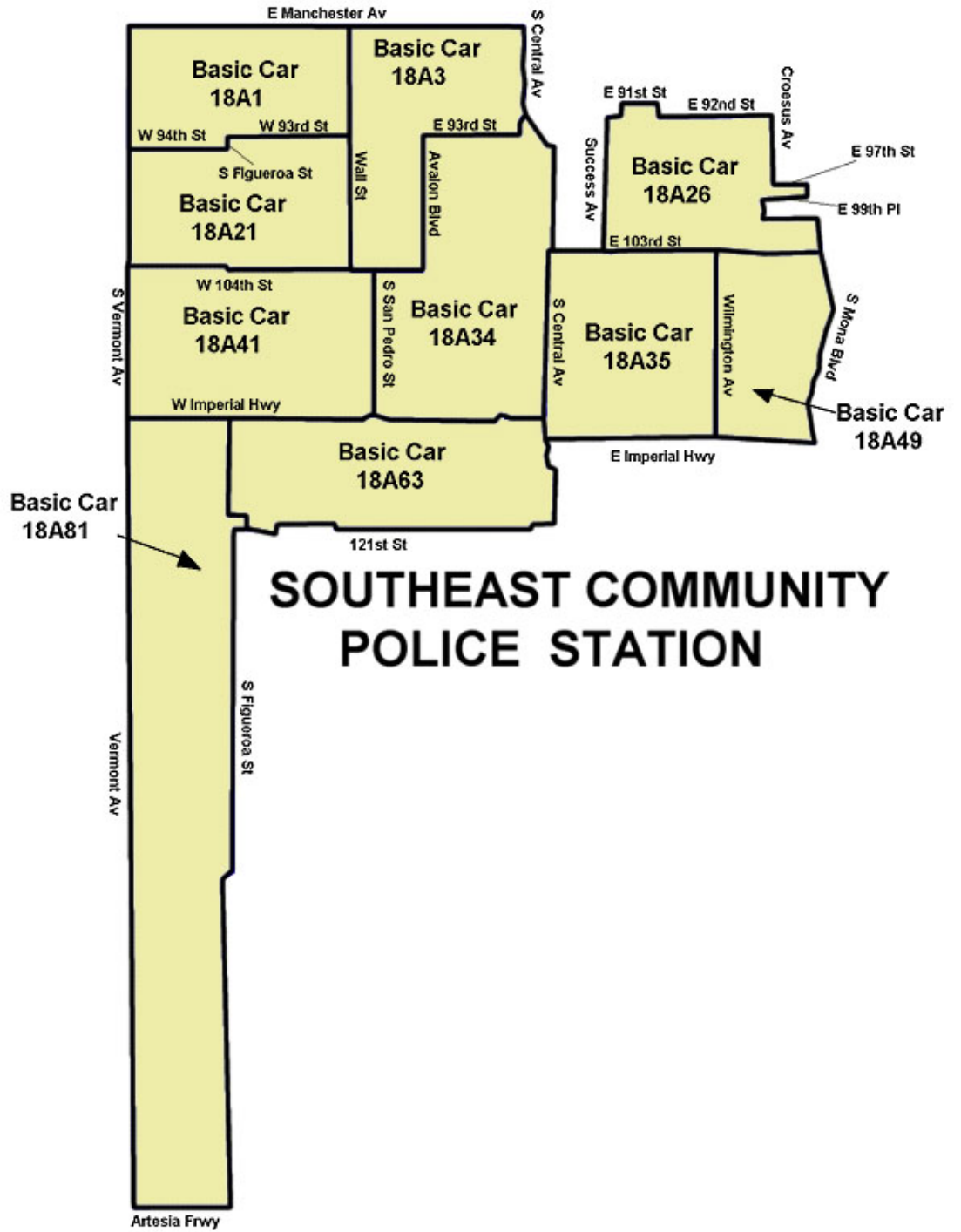


LOS ANGELES POLICE DEPARTMENT
DEVONSHIRE AREA - BASIC CAR

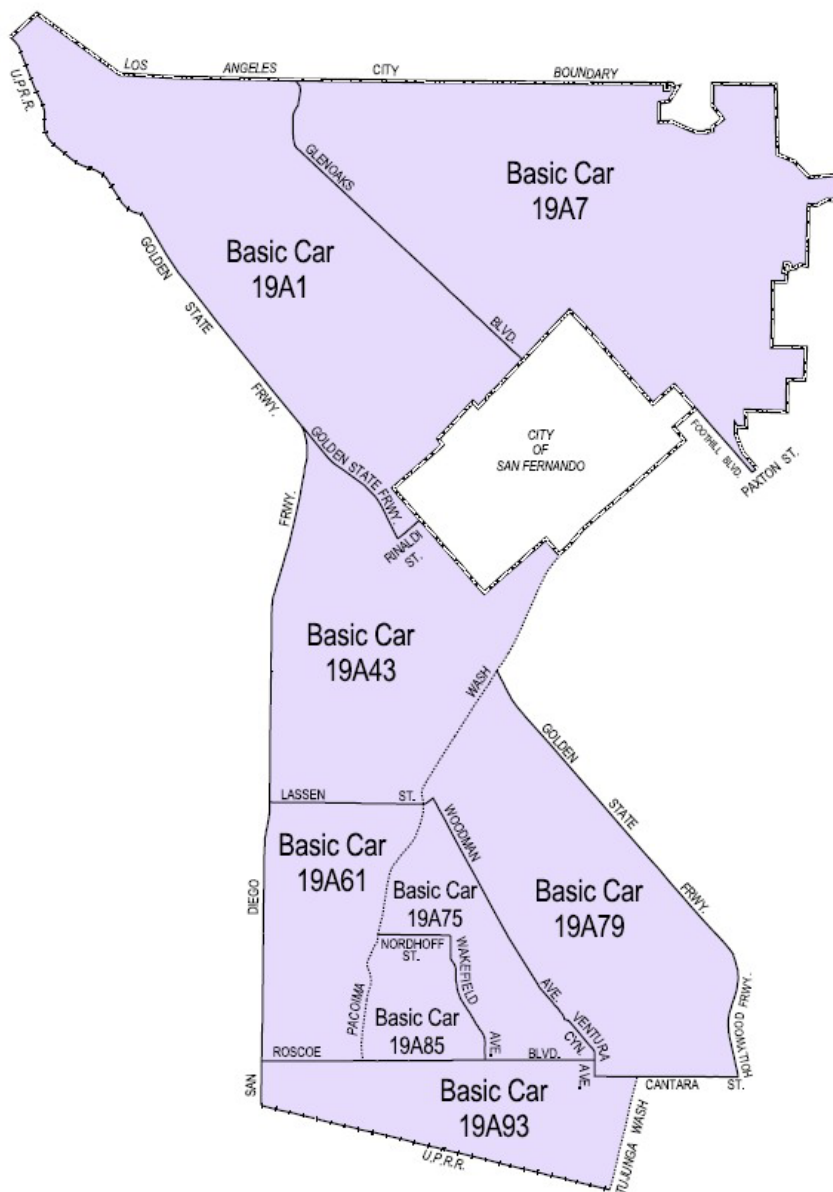
Prepared by LAPD/PRD/GIS MAPPING January, 2009

★ POLICE STATION

东南区 (SOUTHEAST) :



密申区(Mission):



LOS ANGELES POLICE DEPARTMENT

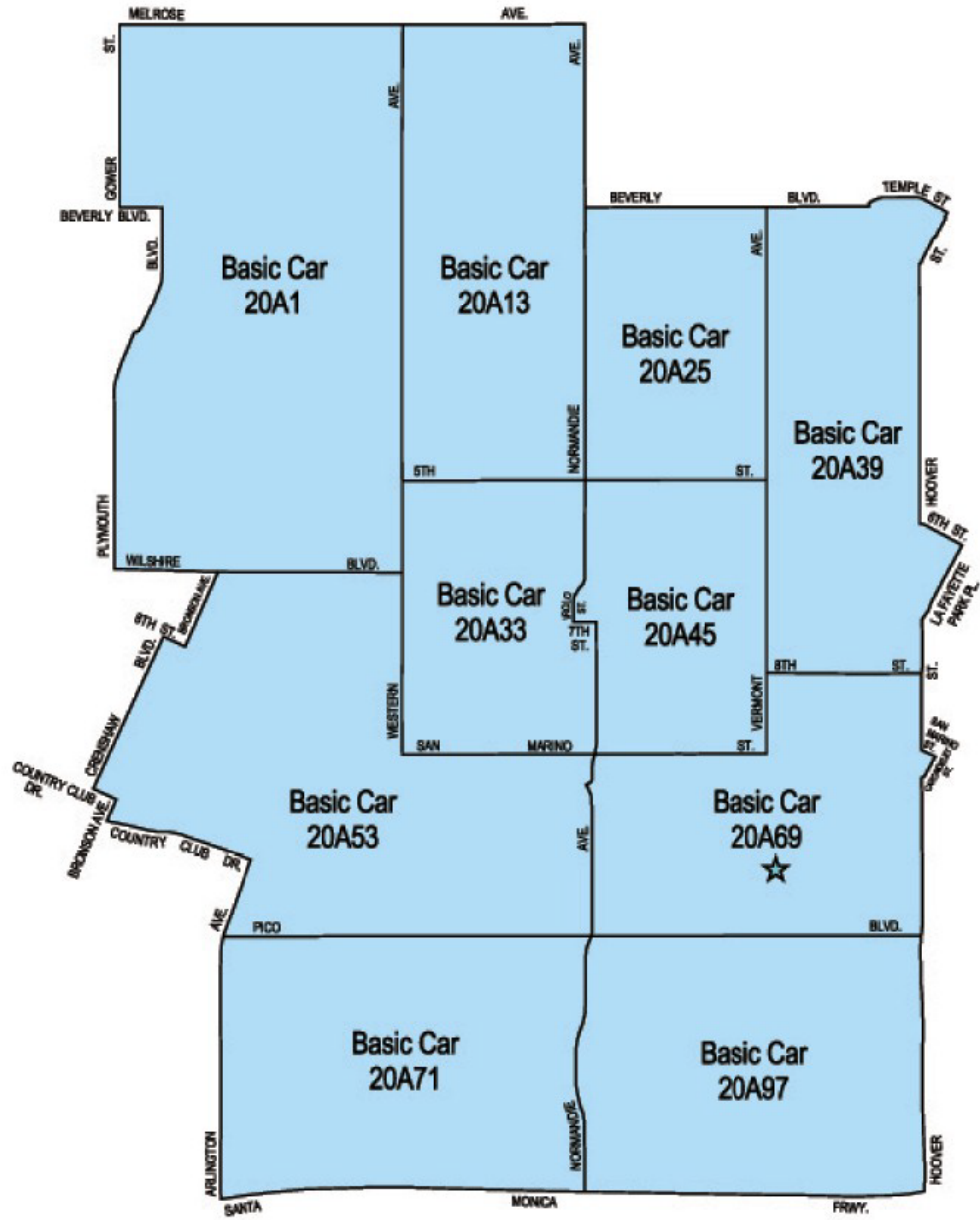
MISSION AREA - BASIC CAR

Prepared by LAPD/FRD/GIS MAPPING January, 2009

POLICE STATION

0 0.25 0.5 0.75 1 Miles

奥林匹克区 (OLYMPIC):



LOS ANGELES POLICE DEPARTMENT

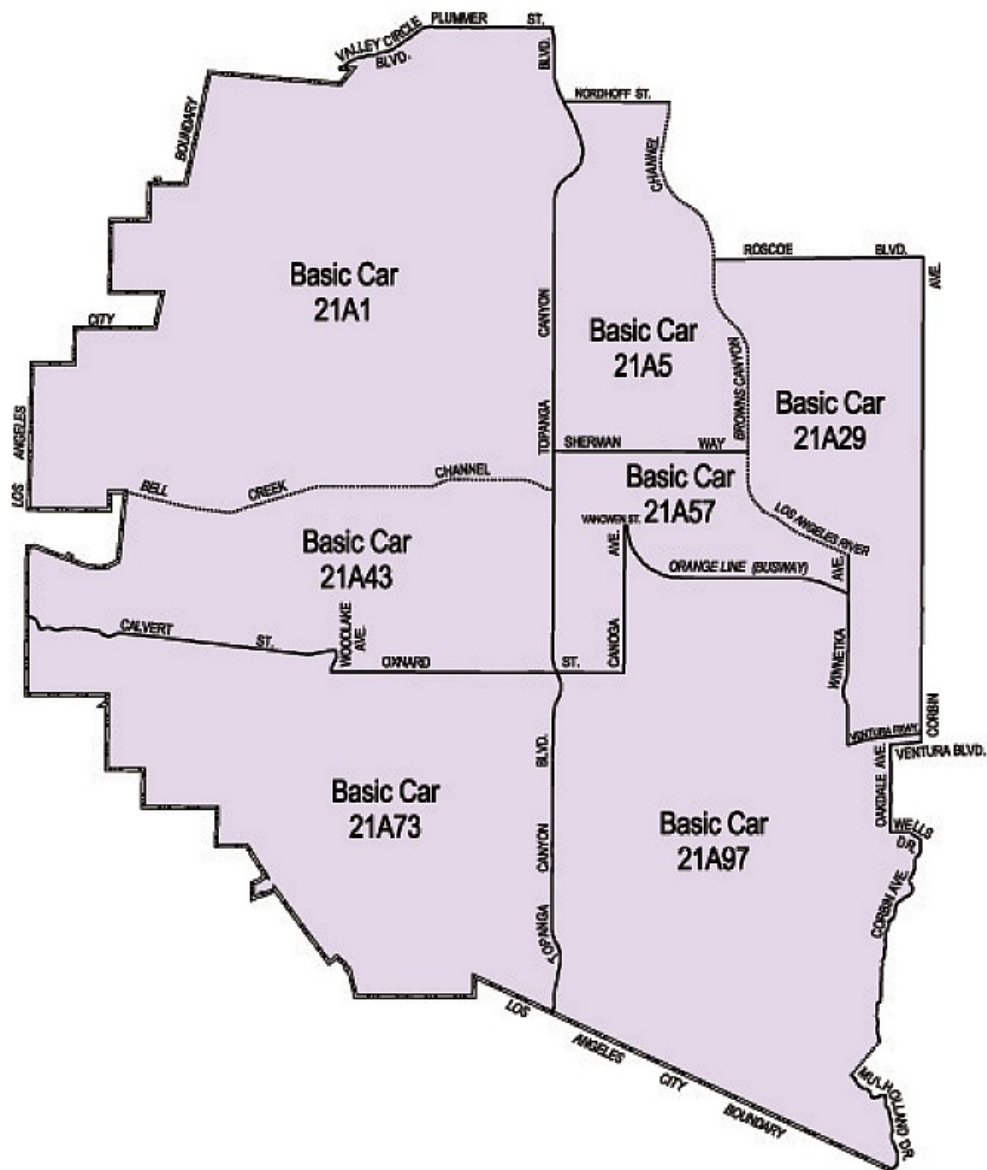
OLYMPIC AREA - BASIC CAR

Prepared by LAPD/PRD/GIS MAPPING January, 2009

★ POLICE STATION

0 0.2 0.4 0.8 Miles

托班加 (Topanga) :



LOS ANGELES POLICE DEPARTMENT
TOPANGA AREA - BASIC CAR

Prepared by LAPD/PRD/GIS MAPPING January, 2009

★ POLICE STATION

0 0.25 0.5 0.75 1 Miles